



Franeker



Ster van de Elfsteden Rally



Beste deelnemer,

Leuk dat je deze rally/route gaat rijden. We willen jullie op deze manier kennis laten maken met de gemeente Waadhoeke en met klassiek rally rijden.

Klassiek rally rijden is een vorm van vermaak. Je zit met minimaal twee mensen in de auto, een chauffeur en een navigator. De navigator heeft de route en verteld de bestuurder wat te doen. Het is geen snelheidswedstrijd, je houdt je gewoon aan de geldende verkeersregels. Onderweg zoek je de antwoorden op de vragen en zo rij je van A naar B. De totale route is net geen 100 km, deelnemen kost je maximaal 3 uur.

Deelname is geheel op eigen verantwoordelijkheid. De organisatie kan op geen enkele manier aansprakelijk gesteld worden voor enige schade. Door aan ons evenement deel te nemen accepteert je dit.

We hebben 2 routesystemen gemaakt. Bol Pijl en Punt-Punt. Bol Pijl is het meest gebruikte systeem. De situaties zijn zo getekend dat je van het bolletje naar het pijltje moet rijden. De afstanden waarop je dat moet doen staan voor de situaties. **Je start op de parkeerplaats van auto de Boer, Harlingerweg 48 B Franeker**, de eerste situatie is: de parkeerplaats afrijden, links af. Mocht je verkeerd rijden, ga dan terug naar het punt waarvan je zeker weet dat je goed zat en pak het dan nog een keer op.

De tweede proef is punt-punt, een echte kaartlees proef. Je rijdt een route door steeds van het ene naar het andere punt de kortste route te rijden. De vragen staan onder de kaarten. De punten zijn punten op de kaart en in werkelijkheid langs de route niet herkenbaar. Het leukste is om te rijden zonder navigatie.

De antwoorden op de vragen vul je in op de kaart op de volgende bladzijde, (er uitscheuren is makkelijk) aan het einde van beide proeven lever je de kaart in bij Auto de Boer in de daarvoor bestemde brievenbus. Het zijn willekeurige letters en cijfers en je hoeft er geen woord of iets dergelijks van te maken. Je moet ze wel allemaal in de volgorde van de vragen invullen.

Wij wensen jullie veel plezier met deze ontdekkingsstocht door de gemeente Waadhoeke.



Routecontrolekaart

CONTROLEKAART

PROEF: 1 en 2

Equipe mailadres:

Letters, Cijfers

1.	2.	3.	4.	5.
6.	7.	8.	9.	10.
11.	12.	13.	14.	15.
16.	17.	18.	19.	20.
21.	22.	23.	24.	25.

AutoDeBoer
Mitsubishi en meer!



©

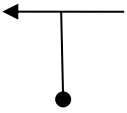
Franeker, Ster van de Elfsteden Rally				
NR.	AFSTANDEN		SITUATIE	INFORMATIE
	Totaal	Interval		

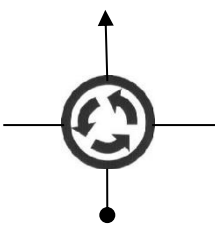
Proef 1 Franeker-Vrouwbuurtstermolen

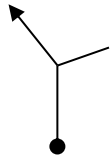
Systeem: Bol Pijl
 Lengte: 46 km

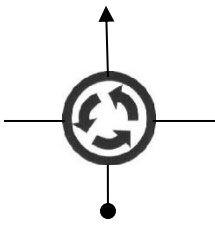
Rij een aaneengesloten route met inachtneming van het volgende, de situaties zijn schetsen van de werkelijkheid, als een situatie nog niet aan de beurt is blijf je rechtdoor rijden. De eerste kolom zijn de cumulatieve afstanden, de tweede kolom zijn de afstanden tussen de situaties. Zet bij de start de teller op nul.

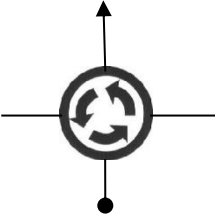
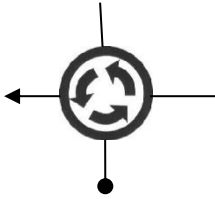
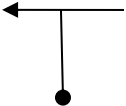
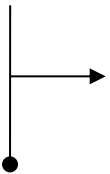
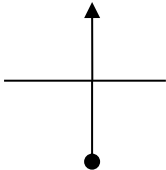
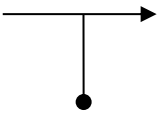
1. De vragen staan achter de situatie noteer de antwoorden op je kaart, vul ze pas na het tweede deel in in de app
2. Wegen en/ of weggedeeltes mogen maar één keer gebruikt worden.
3. Succes!

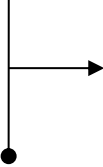
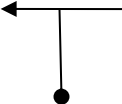
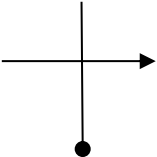
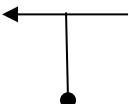
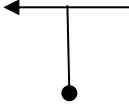
1.	0,0	0,0		Start vanaf P Auto de Boer Dagteller op 0 zetten
----	-----	-----	--	--

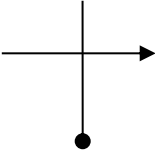
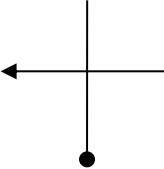
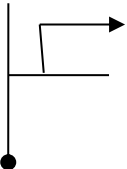
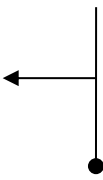
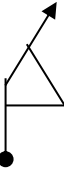
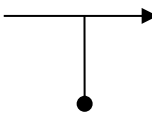
2.	0,2	0,2		
----	-----	-----	---	--

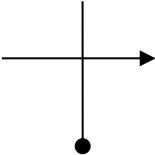
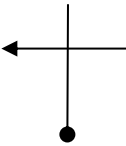
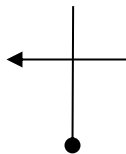
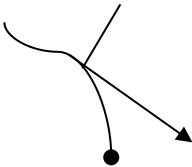
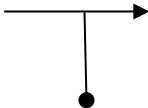
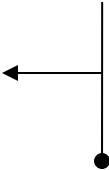
3.	0,85	0,65		1: 1 ^e letter vd straat die u inslaat
----	------	------	---	--

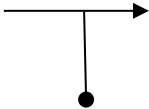
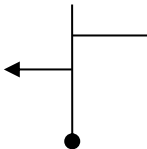
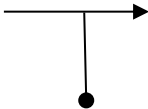
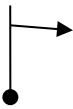
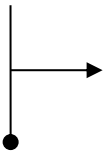
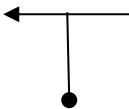
4.	1,8	0,95		
----	-----	------	---	--

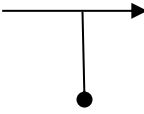
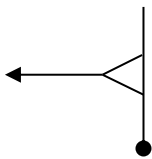
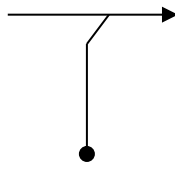
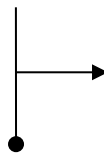
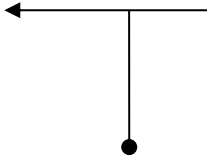

Franeker, Ster van de Elfsteden Rally				
NR.	AFSTANDEN		SITUATIE	INFORMATIE
	Totaal	Interval		
5.	2,0	0,2		
6.	2,7	0,7		
7.	8,4	5,7		
8.	8,7	0,3		Liauckemaleane 2: huisnummer van 'ft rèstige hoekje'
9.	9,4	0,7		
10.	10,1	0,7		

Franeker, Ster van de Elfsteden Rally				
NR.	AFSTANDEN		SITUATIE	INFORMATIE
	Totaal	Interval		
11.	12,7	2,6		slachte
12.	13,4	0,7		
13.	14,4	1,0		3:1 ^e letter vd straat die u inrijdt
14.	15,05	0,65		4: Welk dorp rijdt u in? 3 ^e letter
15.	15,5	90,45		

Franeker, Ster van de Elfsteden Rally				
NR.	AFSTANDEN		SITUATIE	INFORMATIE
	Totaal	Interval		
16.	16,4	0,9		5: 1 ^e letter vd straatnaam die u inrijdt.
17.	17,7	1,3		
18.	17,75	0,05		De buffer
19.	18,1	0,35		
20.	18,7	0,6		6: 1 ^e letter vh fietspad wat hier begint.
21.	19,7	1,0		

Franeker, Ster van de Elfsteden Rally				
NR.	AFSTANDEN		SITUATIE	INFORMATIE
	Totaal	Interval		
22.	21,1	1,4		7: 1 ^e letter vd naam vh Akkerbouwbedrijf wat hier staat.
23.	22,1	1,0		8: 1 ^e letter vd plaatsnaam die u inrijdt.
24.	23,9	1,8		
25.	24,6	0,7		Kromme Leane
26.	26,6	2,0		
27.	26,8	0,2		

Franeker, Ster van de Elfsteden Rally				
NR.	AFSTANDEN		SITUATIE	INFORMATIE
	Totaal	Interval		
28.	28,1	1,3		9: Welk plaatsnaambord passeert u hier? 1 ^e letter
29.	29,2	1,1		Boonweg
30.	31,0	1,8		Alleen bestemmingsverkeer, bord negeren
31.	33,0	2,0		10: 1 ^e letter vd kleur vd haan
32.	37,3	4,3		Burdineweg
33.	38,6	1,3		11: welk dorp passeert u tussen situatie 32 en 33? 2 ^e letter

Franeker, Ster van de Elfsteden Rally				
NR.	AFSTANDEN		SITUATIE	INFORMATIE
	Totaal	Interval		
34.	41,8	3,2		
35.	42,2	0,4		
36.	43,0	0,8		
37.	43,9	0,9		
38.	45,2	1,3		12: wat is het huisnummer thv deze situatie?
39.	46,1	0,9		De Molen

Ga nu verder met proef 2. Vul de antwoorden in op de controlekaart.

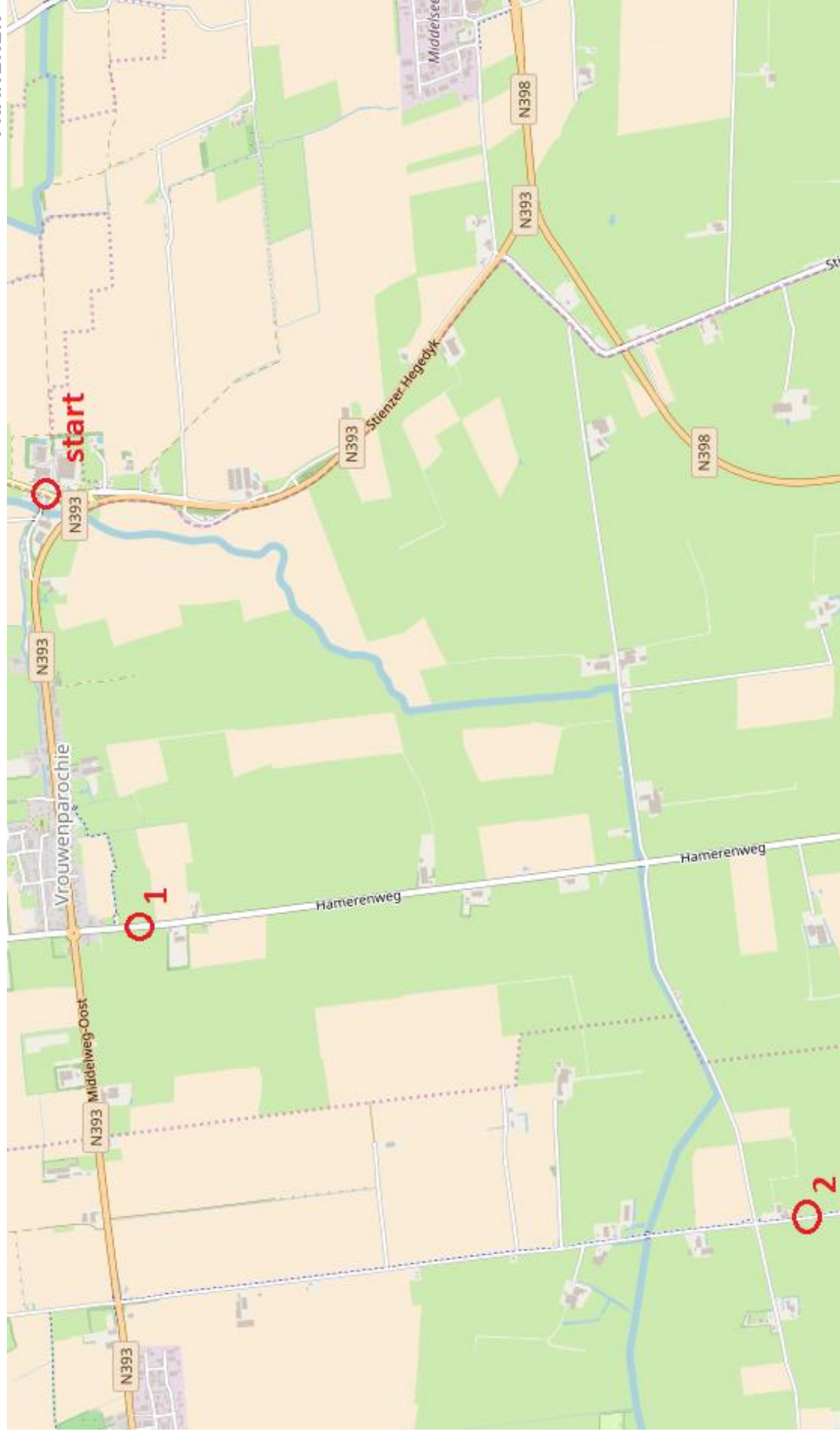
Vrouwbuurtstermolen-Franeker

Proef: 2

Lengte: ca 47 km

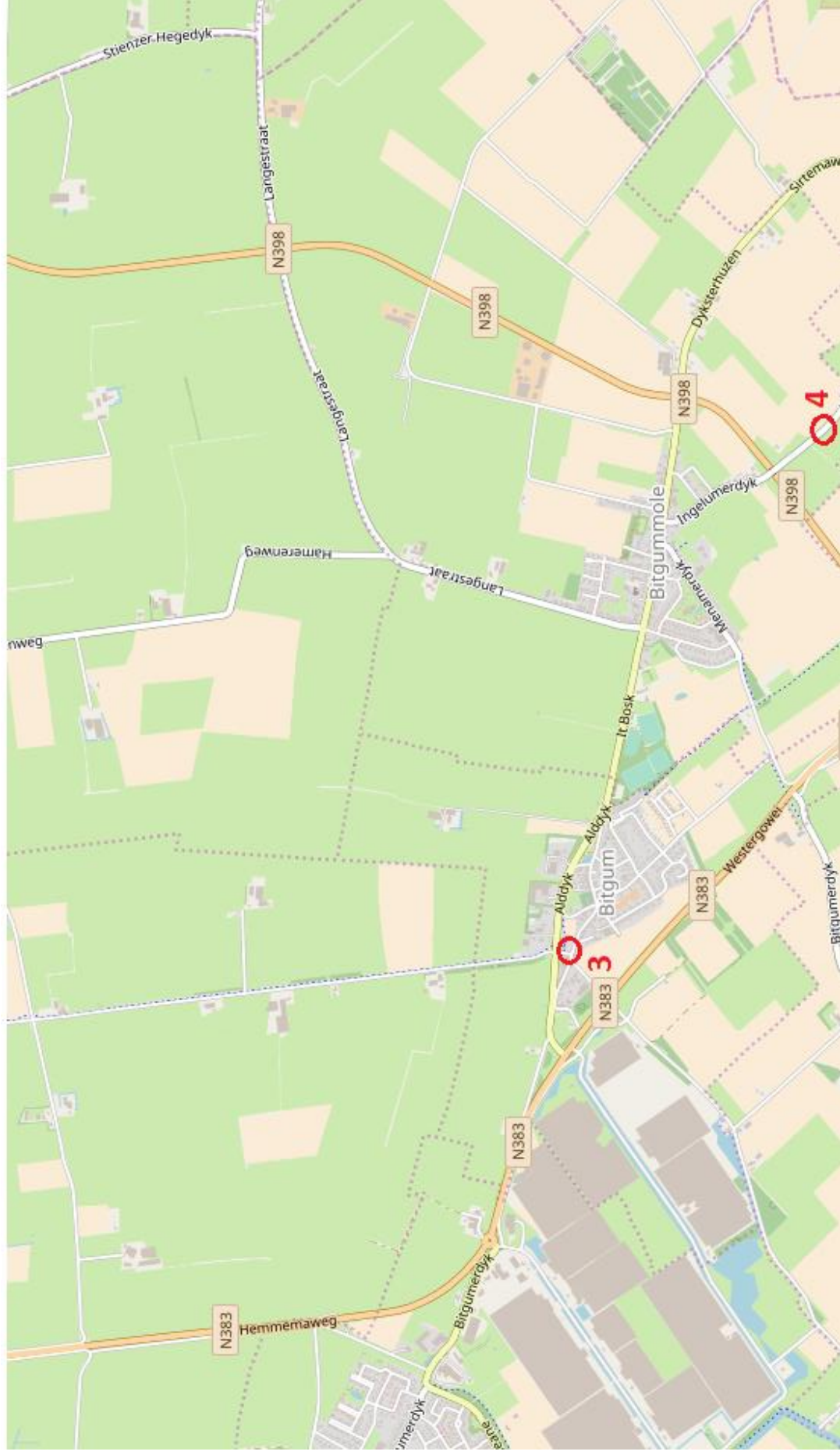
Systeem: punt-punt kortste route

Bijzonderheden: rij een aaneengesloten route van punt-punt. Rij van punt naar punt de kortste route. De punten moeten in nummervolgorde worden aangedaan. Alleen wegen gebruiken die zichtbaar zijn op de kaart. Een kruis op de weg mag niet gepasseerd worden. Wegen mogen meerdere malen gebruikt worden in beide richtingen. **De vragen staan onder de kaarten.** Succes en veel plezier!



1: Wat is het huisnummer van "Herrema" thv punt 1.

2: Wat is het huisnummer links thv punt 2.



2
Wat is de straatnaam bij punt 3? 1^e letter.

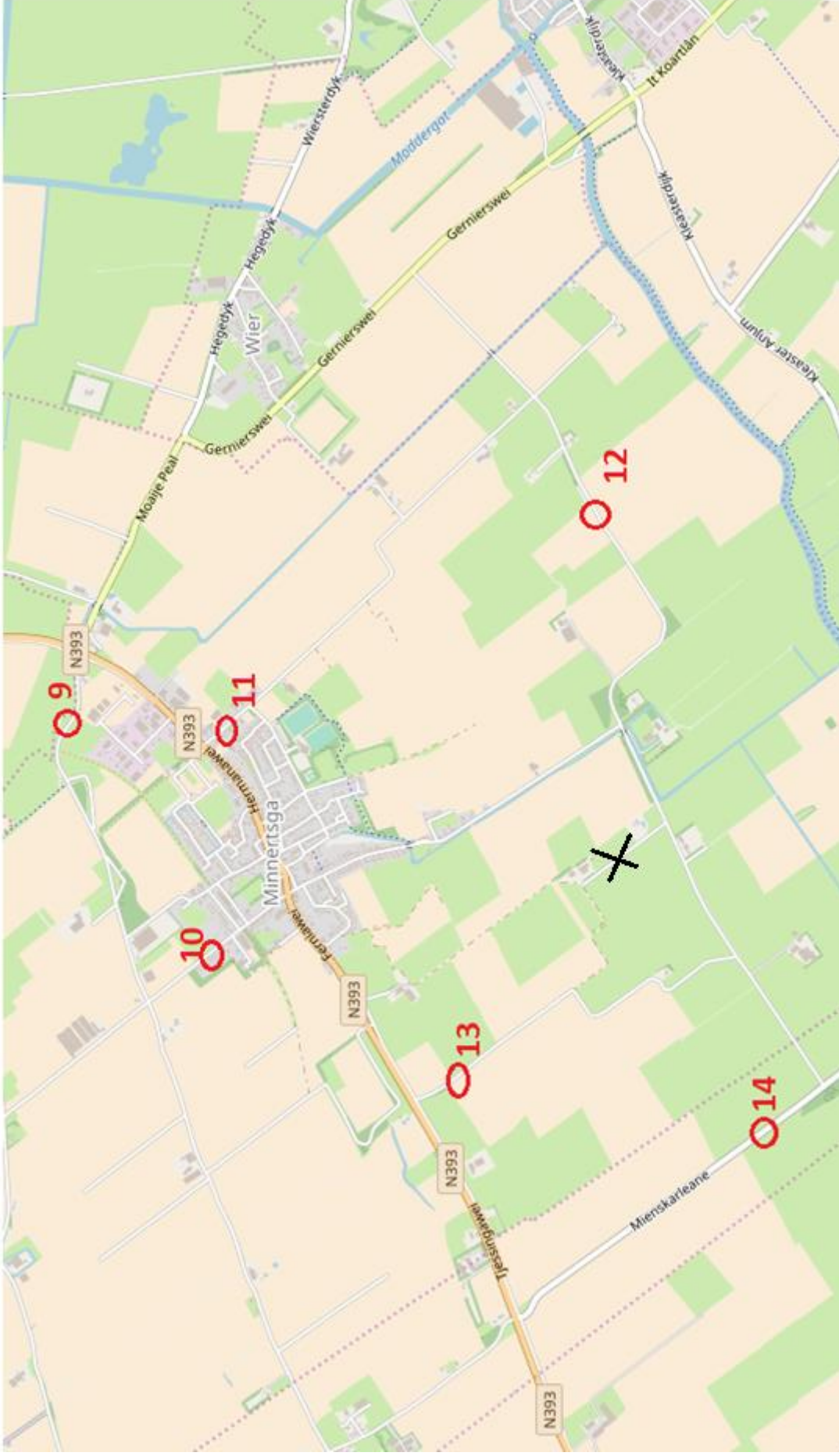


3 Wat is het huisnummer vh eerste huis aan de linkerkant na punt 5?

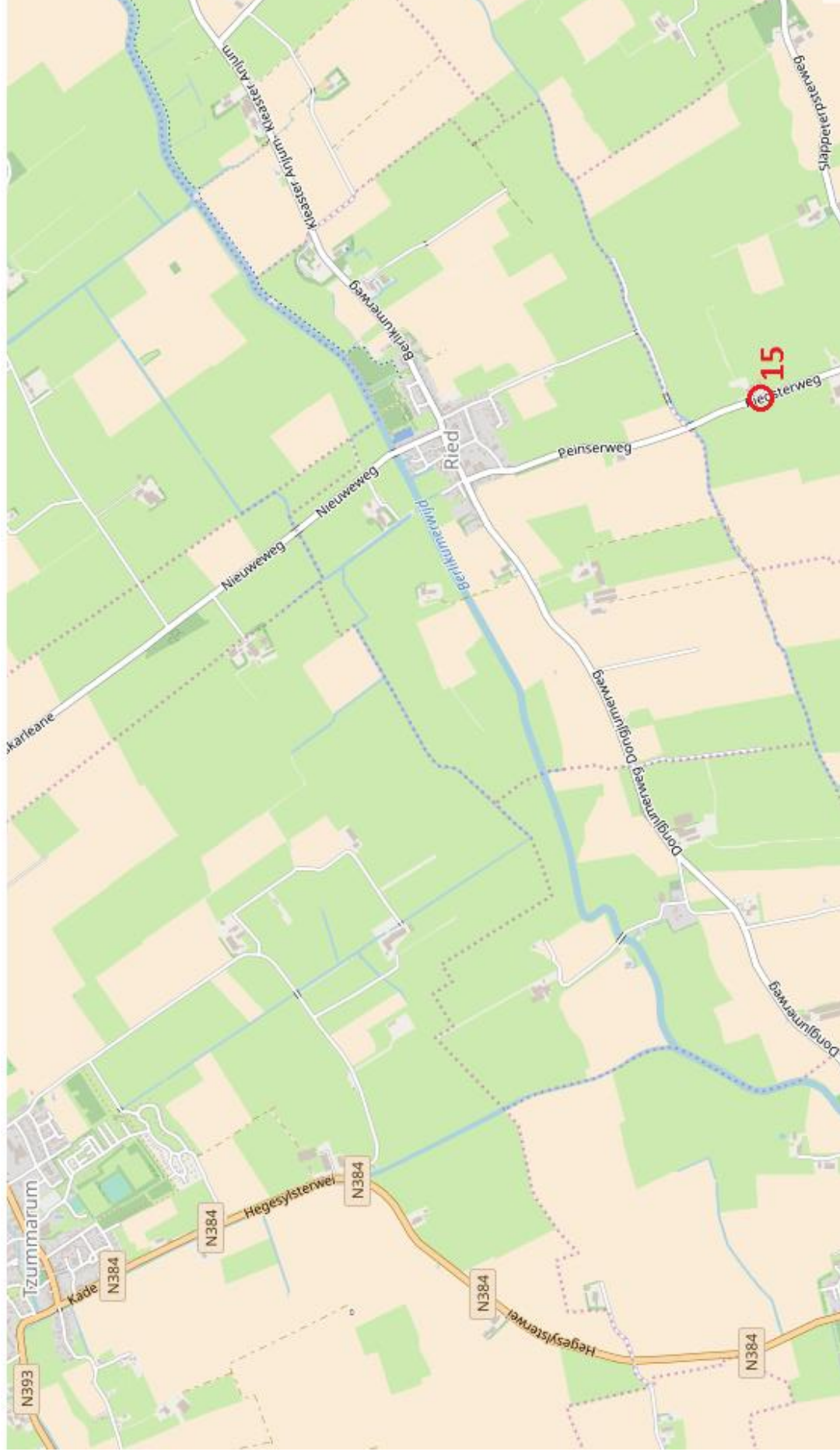


Wat is de naam vd bushalte bij punt 8? 1^e letter.

4

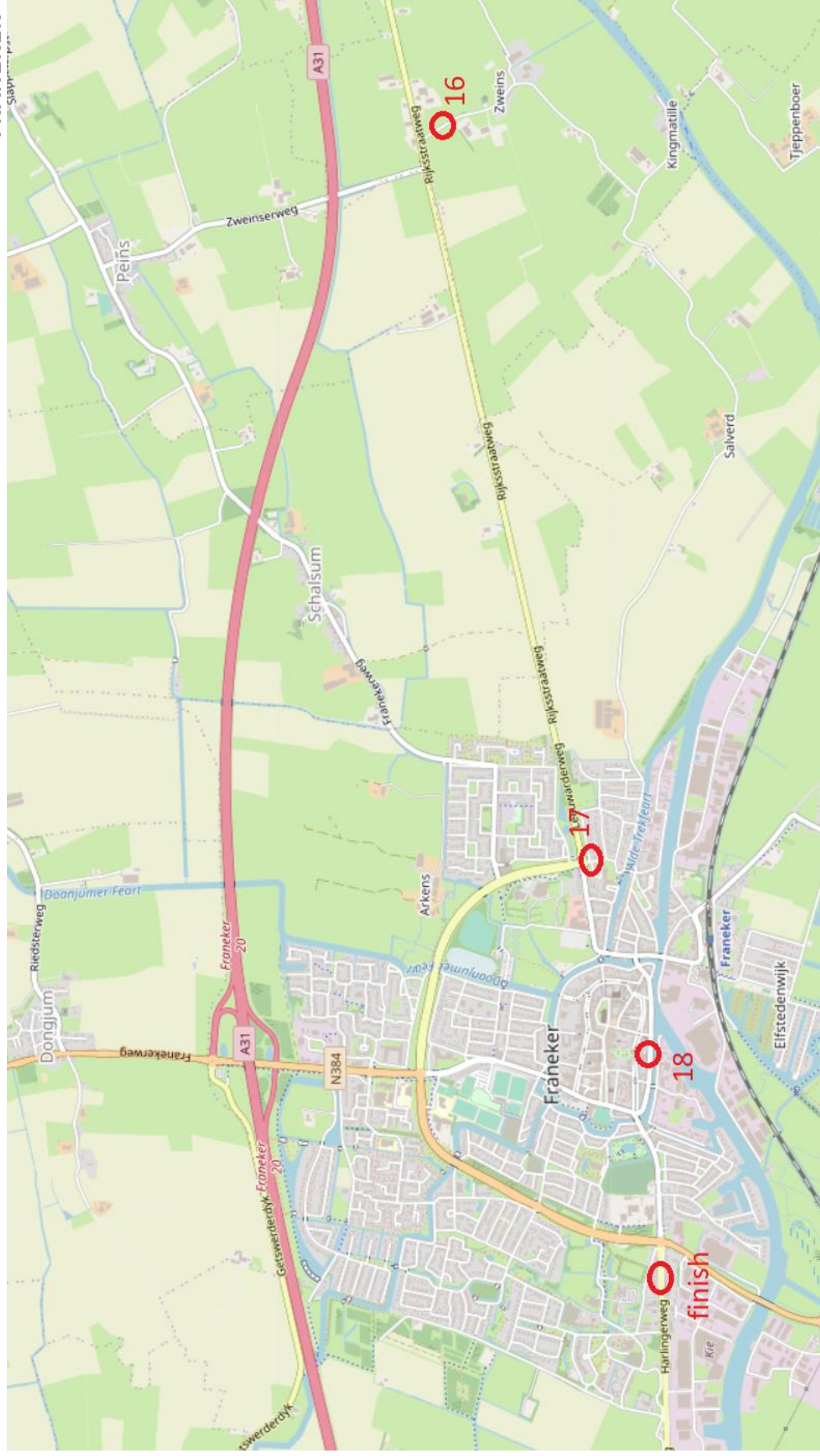


5 Wat is het huisnummer bij punt 9? Wat is de straatnaam bij punt 11, 1^e letter?



6 1^e letter vd naam van de State aan de rechterkant thv 15

Franeker, ster van de elfsteden rally



Welke Familie woont rechts net na punt 16? 1^e letter.
brievbus, vergeet niet uw mailadres erop te zetten.

Straatnaam thv punt 17, 1^e letter

Finish bij Auto de Boer. Doe de controlekaart in de